



SPUNTI ED IDEE PER UNA DIDATTICA INCLUSIVA

Una raccolta di strumenti “handmade “ realizzati o adottati nelle nostre classi



Un semplice anello per avere tutti gli schemi a portata di mano...





TROVI MOLTI SCHEMI IN QUESTO LIBRO DISPONIBILE IN BIBLIOTECA INSEGNANTI




1									
2									
3									
4									
5									
6									
7									
8									

UN ORARIO PER IMMAGINI PUO' AIUTARE CHI FA FATICA A LEGGERE E QUINDI AD ORGANIZZARSI IN MODO AUTOMO

La maestra registra al cellulare i testi LUNGHI delle verifiche, così l'alunno si concentra sulle risposte da dare ... è un modo semplice per avvicinare il bambino/ragazzo all'uso della tecnologia.



Manine di carta , quando le dita non bastano ...



Nastro adesivo con il metro sul banco.



KIT_PC_DSA_port-2015 : è una raccolta di applicativi freeware utili non solo per gli alunni dsa , ma per tutti gli alunni con bisogni educativi speciali

http://sodilinux.itd.cnr.it/repository/kitpcdsa/KIT_PC_DSA_2015_port-r4.zip

Qui una video-guida che spiega come usare il DVD


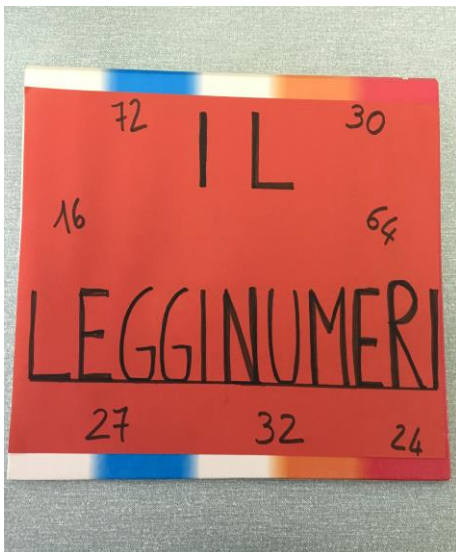
<https://www.youtube.com/watch?v=SHaxvTababg>

A questo link il video di presentazione con tutte le info per creare una chiavetta USB portatile

<https://youtu.be/SHaxvTababg>

Gli applicativi inseriti nel Kit, se utilizzati nella normale didattica di classe sono un valido strumento per l'innovazione didattica a favore di **tutti i ragazzini non solo dei dislessici**.

Un quaderno ad anelli e cartellini per esercitarsi nell'aspetto lessicale del numero



UN CARTELLONE PER LE VARIE TIPOLOGIE TESTUALI

